

Entrada preinscripción:

ir a www.urjc.es | 91 488 93 93 | admision@urjc.es | Acceso usuario | Acceso Gestores

Universidad Rey Juan Carlos Preinscripción Acceso 25-40-45

Bienvenido

Bienvenido al portal de preinscripción para los accesos a la Universidad de Mayores de 25, 40 y 45 años. Si tiene login URJC, ha realizado la prueba de acceso en la Universidad Rey Juan Carlos ó tiene una prueba de acceso en una universidad distinta pero desea modificar su solicitud, entre a través del "Acceso URJC". Si aún no ha hecho ninguna solicitud y tiene la prueba hecha en una universidad distinta, entre a través del "Acceso Externo".



Acceso Externo



Acceso URJC

Acceso URJC

ir a www.urjc.es | 91 488 93 93 | admision@urjc.es | Acceso usuario | Acceso Gestores

Universidad Rey Juan Carlos Preinscripción Acceso 25-40-45

Bienvenido



No tengo usuario URJC pero he hecho la prueba de acceso aquí



Tengo usuario URJC

Acceso con usuario y contraseña URJC

The screenshot shows the login interface for the 'Preinscripción Acceso 25-40-45' platform. At the top left, the Universidad Rey Juan Carlos logo is displayed. The page title is 'Preinscripción Acceso 25-40-45'. A navigation bar contains the word 'Inicio'. A welcome message reads: 'Bienvenido a la plataforma de Preinscripción Acceso 25-40-45 de la Universidad Rey Juan Carlos'. The main login form is titled 'LOGIN' and asks the user to 'Introduzca su usuario y contraseña'. It features two input fields: 'Usuario' and 'Contraseña'. Below these fields, there is a link for '¿Olvidó su contraseña?'. At the bottom of the form, there are two buttons: 'Volver' and 'Acceder'. A link at the very bottom asks '¿Tiene problemas para conectarse?...'.

Acceso URJC sin usuario

This screenshot shows the same login interface as above, but with an additional message for users without a login. A yellow banner displays the instruction: 'Debe introducir su documento de identidad con letra y la fecha de nacimiento en formato ddmmaa'. The login form now asks the user to 'Introduzca su dni y fecha de nacimiento'. The input fields are 'Documento de identidad (con letra)' and 'Fecha de nacimiento (ddmmaa)'. The 'Volver' and 'Acceder' buttons remain. A link at the bottom asks '¿Tiene problemas para conectarse?...' and includes a sub-link: '... Haga clic aquí.'.

En caso de que al introducir el DNI/Pasaporte el sistema detecte que dispone de usuario le aparecerá un mensaje de error que le redirige al formulario para que les recuerde sus datos de acceso.

¡Error! Se ha detectado que tiene usuario URJC. Acceda a la aplicación con su login URJC desde [aquí](https://gestion2.urjc.es/cambioclave) . Si no recuerda su usuario consúltelo <https://gestion2.urjc.es/cambioclave>

Bienvenido a la plataforma de Preinscripción Acceso 25-40-45 de la Universidad Rey Juan Carlos

LOGIN

Introduzca su usuario y contraseña

¿Olvidó su contraseña?

[Volver](#) [Acceder](#)



Cambio de Clave



Olvidé la clave antigua



Recordar usuario

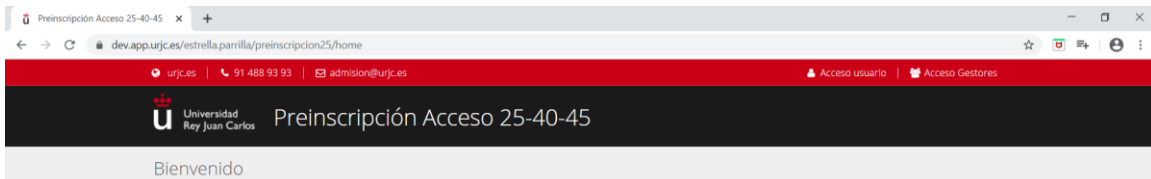


Problemas de acceso

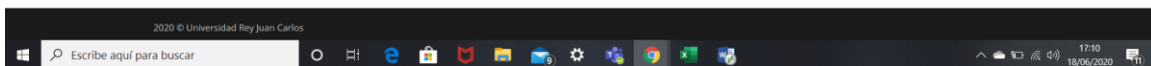
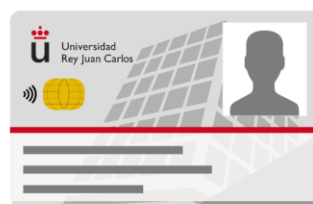
Una vez autenticado como usuario URJC el sistema muestra los accesos que tiene aprobados en el sistema



Acceso Externo



Bienvenido al portal de preinscripción para los accesos a la Universidad de Mayores de 25, 40 y 45 años. Si tiene login URJC, ha realizado la prueba de acceso en la Universidad Rey Juan Carlos ó tiene una prueba de acceso en una universidad distinta pero desea modificar su solicitud, entre a través del "Acceso URJC". Si aún no ha hecho ninguna solicitud y tiene la prueba hecha en una universidad distinta, entre a través del "Acceso Externo".



Bienvenido

Pinchando en el botón de más abajo realizará una solicitud de preinscripción de Mayores de 25. Si ya tiene una preinscripción hecha, no podrá realizar otra a no ser que un Gestor le anule la que ya tiene.


Mayores de 25 años.
Acceso realizado fuera de la URJC

Datos personales

Intranet - Universidad R... | Preinscripción Acceso 25...
Universidad Rey Juan Carlos [ES] | <https://magritte.urjc.es/preinscripcionGradoMayores/mayores25>
Aplicaciones | Chrome | UNIVERSITAS XXI - A | Correo :: Bienvenidos | Escritorio de tramita...

Realizar solicitud para mayores de 25 años

Datos personales

Nombre (*) <input type="text" value="Nombre"/>	Primer Apellido (*) <input type="text" value="Primer Apellido"/>	Segundo Apellido <input type="text" value="Segundo Apellido"/>
Sexo (*) <input type="text" value="Seleccione"/>	Tipo documento (*) <input type="text" value="Seleccione"/>	Número de documento (*) <input type="text" value="Nº DOCUMENTO"/>
Fecha de Nacimiento (*) <input type="text" value="Seleccione una fecha"/>	Nacionalidad (*) <input type="text" value="Seleccione"/>	
Provincia residencia (*) <input type="text" value="Seleccione"/>	Localidad residencia (*) <input type="text" value="Seleccione"/>	C.P. (*) <input type="text" value="Código Postal"/>
Dirección (*) <input type="text" value="Dirección"/>		
Teléfono Fijo <input type="text" value="Teléfono fijo"/>	Teléfono Móvil (*) <input type="text" value="Teléfono móvil"/>	Correo personal (*) <input type="text" value="Email personal"/>

Datos de acceso

Elección de planes

Indique por orden de preferencia los planes a los que quiere acceder. Compruebe los plazos de preinscripción en caso de seleccionar un plan con prueba de Acceso específica. **Sólo se muestran los planes cuyas fechas de preinscripción están vigentes.**

Prioridad	Planes
1º	Seleccione
2º	Seleccione
3º	Seleccione
4º	Seleccione
5º	Seleccione
6º	Seleccione
7º	Seleccione
8º	Seleccione

Elección de planes

Elección de planes

Indique por orden de preferencia los planes a los que quiere acceder. Compruebe los plazos de preinscripción en caso de seleccionar un plan con prueba de Acceso específica. **Sólo se muestran los planes cuyas fechas de preinscripción están vigentes.**

Prioridad	Planes
1º	Seleccione
2º	Seleccione
3º	Seleccione
4º	Seleccione
5º	Seleccione
6º	Seleccione

Para todos los usuarios Externos.

The screenshot shows a web browser window with the URL `dev.app.urjc.es/estrella.parrilla/preinscripcion25/mayores25`. The page title is "Documentación". Below the title, there is a blue box with the text: "A continuación debe adjuntar la siguiente documentación obligatoria para poder guardar su solicitud." Below this, there are three rows for document uploads: "Documento de Identidad (*)", "Tarjeta de Notas (*)", and "Documentación adicional". Each row has a file selection icon and a "Seleccionar archivo" button. Below these is a yellow box containing a declaration: "Declaro bajo mi responsabilidad que cumplo los requisitos de admisión para los estudios de grado solicitados, que la documentación aportada así lo acredita y es auténtica, y que presentaré los originales en la Unidad Administrativa que corresponda que me los requiera. Así mismo, declaro que he sido informado/a de que la falsedad, inexactitud u omisión de los datos y/o documentación aportados determinará la retirada de la plaza adjudicada." A red arrow points to the empty checkbox on the left of this declaration. Below the declaration is a blue box with a privacy policy notice and a "Leer más..." link. At the bottom of the form are two buttons: "Limpiar" and "Guardar inscripción". The Windows taskbar at the bottom shows the date and time as 17:27 on 18/06/2020.

Adjuntar telemáticamente la documentación solicitada y marcar la casilla de verificación para poder finalizar la solicitud, en caso contrario no podrán guardar la preinscripción.